



УПРАВЛЕНИЕ ФЕДЕРАЛЬНОЙ СЛУЖБЫ  
ГОСУДАРСТВЕННОЙ СТАТИСТИКИ  
ПО СВЕРДЛОВСКОЙ ОБЛАСТИ  
И КУРГАНСКОЙ ОБЛАСТИ

# ИНДЕКСЫ ПОТРЕБИТЕЛЬСКИХ ЦЕН

Свердловской области в марте 2024 года

# СОДЕРЖАНИЕ

Индексы потребительских цен	3
Индексы цен на отдельные группы и виды продовольственных товаров	7
Индексы цен на отдельные группы непродовольственных товаров	11
Индексы цен и тарифов на услуги	15

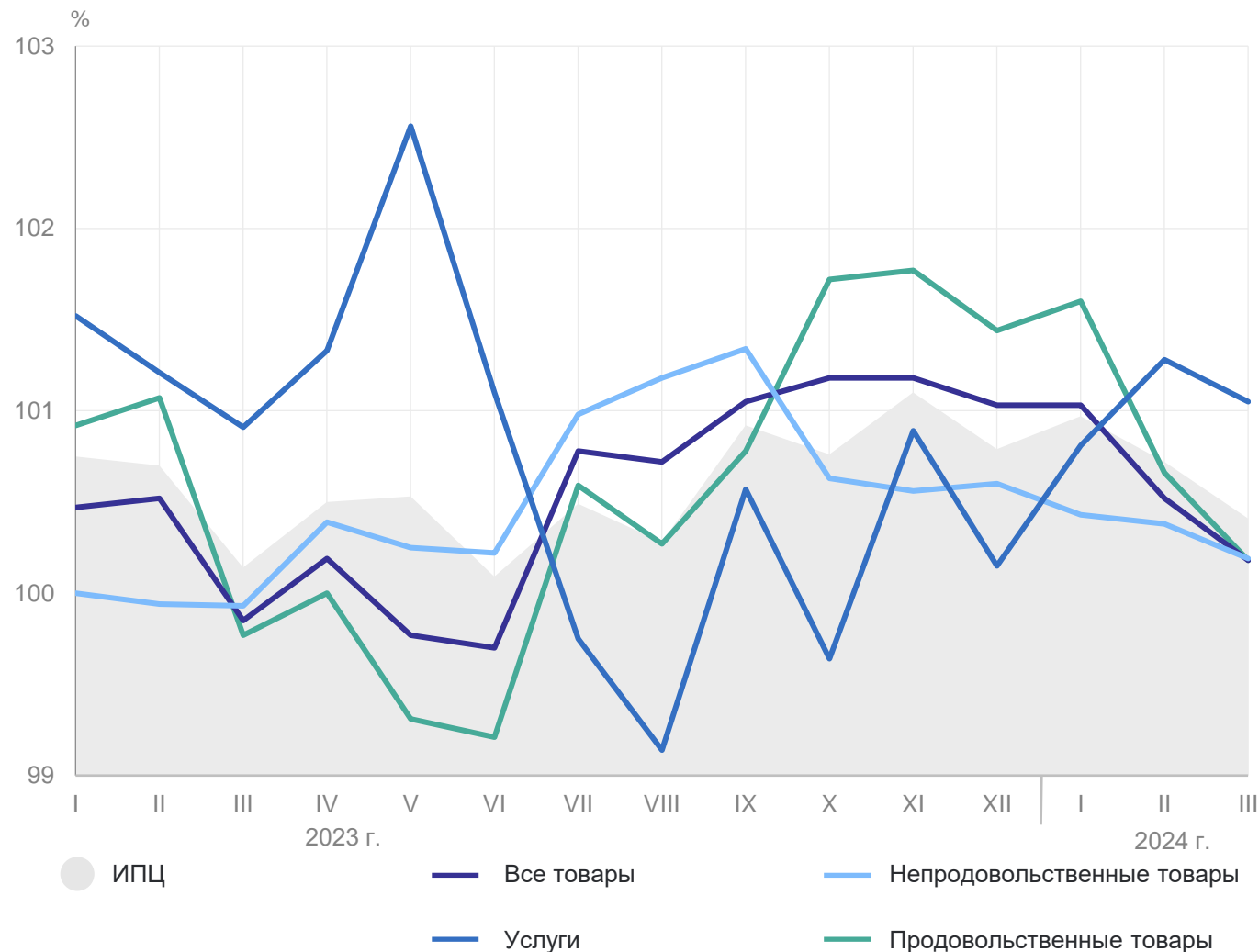
1

## Индексы потребительских цен

# ИНДЕКСЫ ПОТРЕБИТЕЛЬСКИХ ЦЕН

в % к предыдущему месяцу

СВЕРДЛОВСКСТАТ



март 2024 г. к февралю 2024 г.

**ИПЦ** **100,41**

Все товары **100,18**

Продовольственные  
товары **100,18**

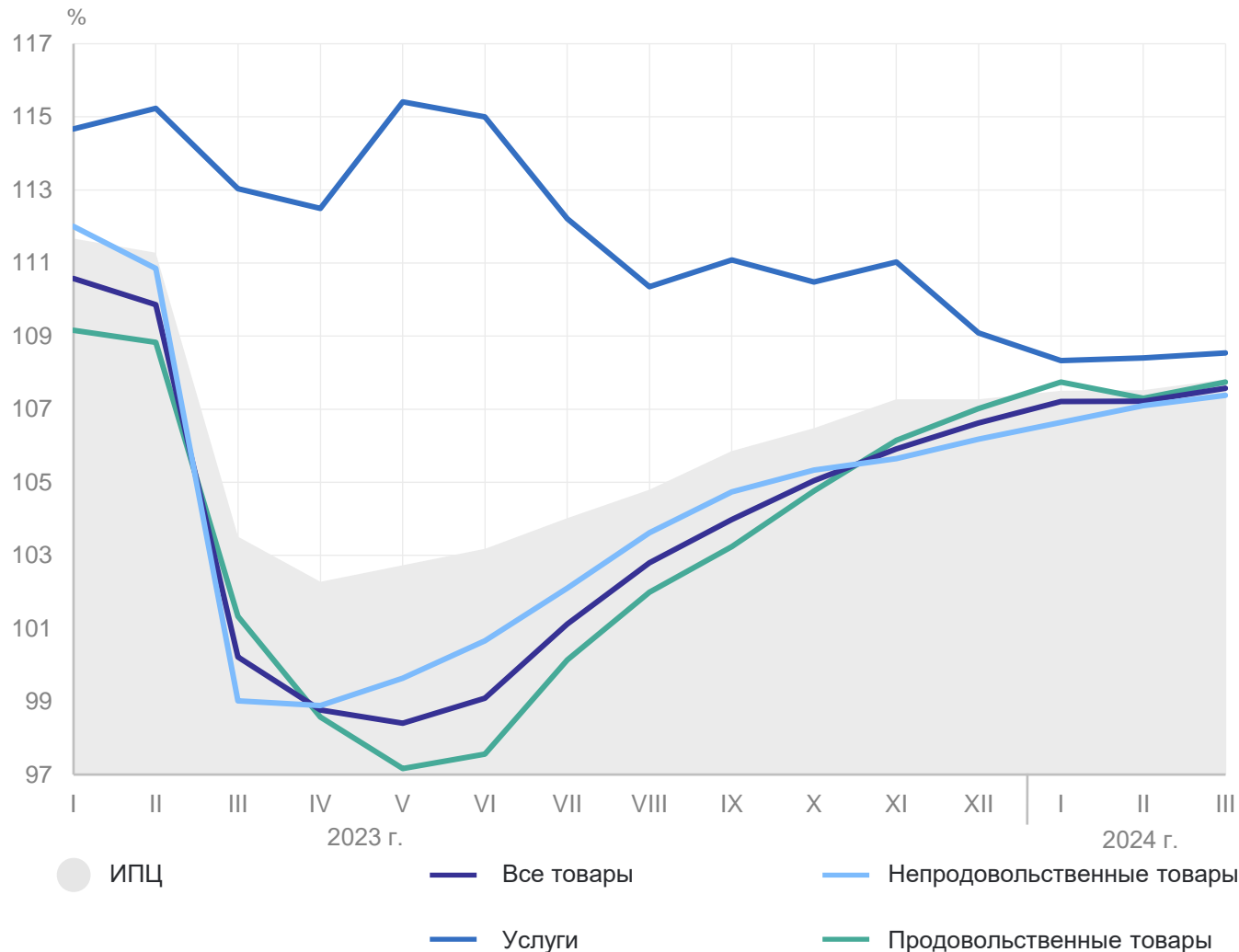
Непродовольственные  
товары **100,19**

Услуги **101,05**

# ИНДЕКСЫ ПОТРЕБИТЕЛЬСКИХ ЦЕН

в % к соответствующему месяцу предыдущего года

СВЕРДЛОВСКСТАТ



март 2024 г. к марту 2023 г.

**ИПЦ** **107,82**

Все товары **107,57**

Продовольственные  
товары **107,74**

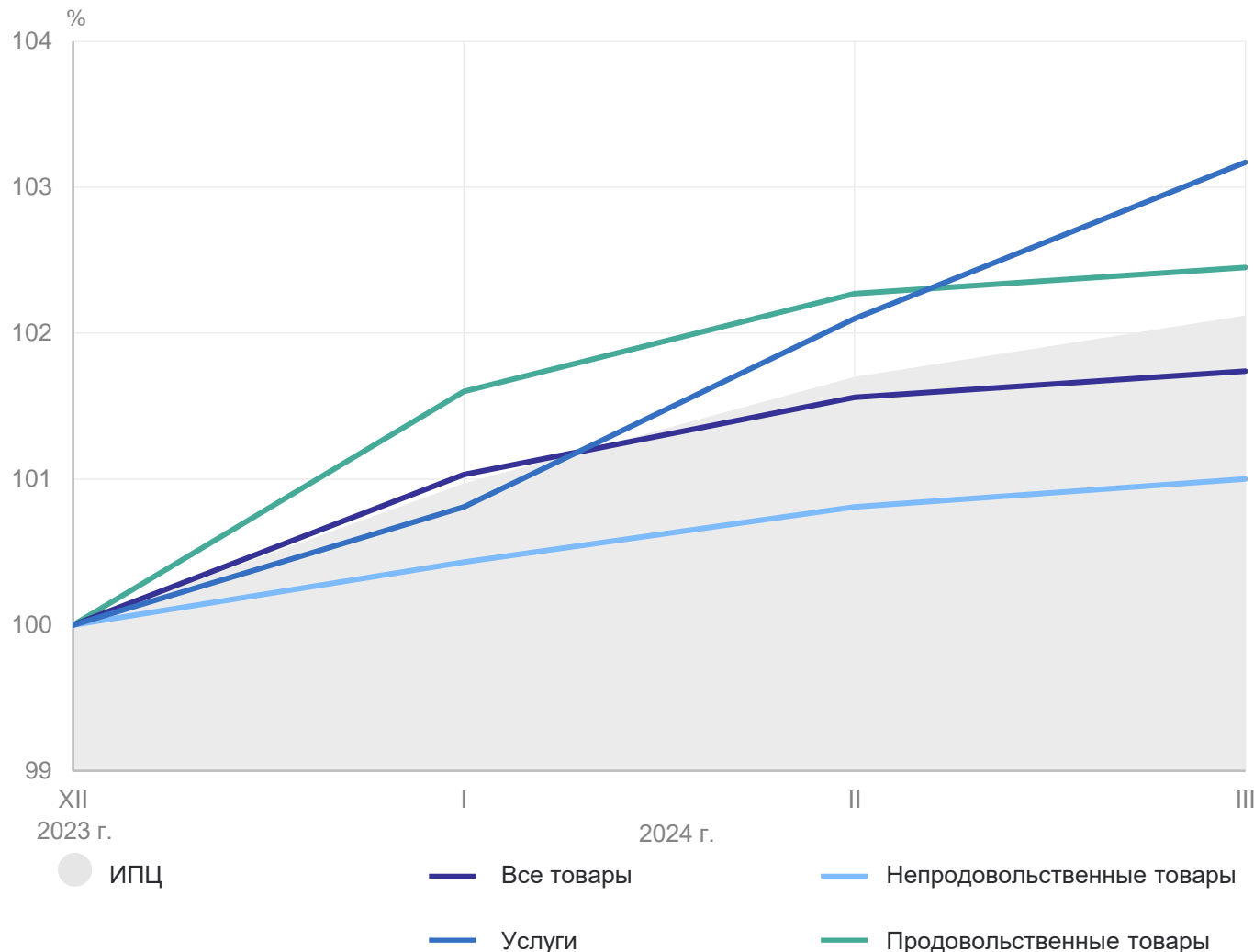
Непродовольственные  
товары **107,38**

Услуги **108,54**

# ИНДЕКСЫ ПОТРЕБИТЕЛЬСКИХ ЦЕН

в % к декабрю предыдущего года

СВЕРДЛОВСКСТАТ



март 2024 г. к декабрю 2023 г.

**ИПЦ** **102,12**

Все товары **101,74**

Продовольственные  
товары **102,45**

Непродовольственные  
товары **101,00**

Услуги **103,17**

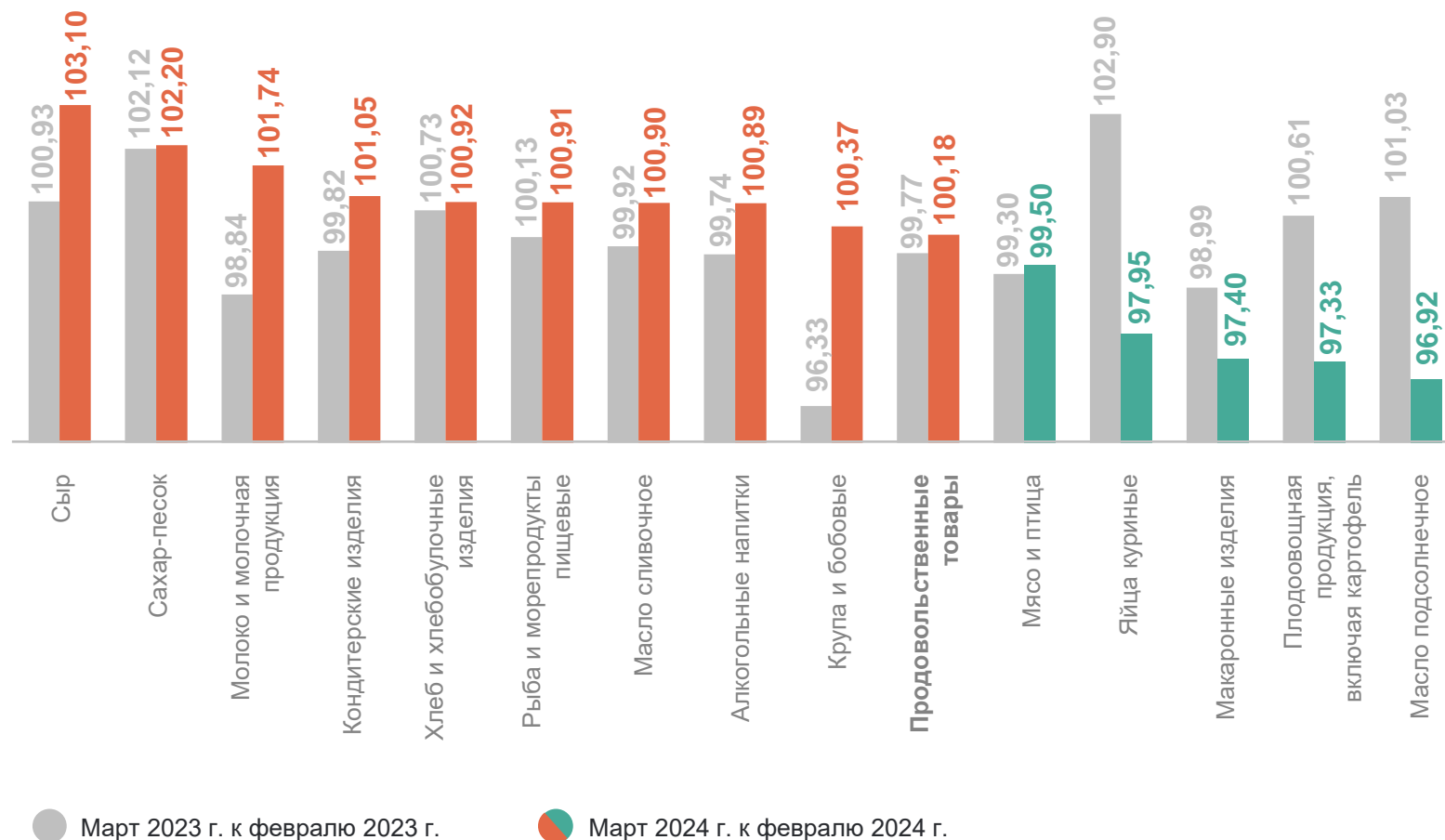
## 2

### Индексы цен на отдельные группы и виды продовольственных товаров

# ИНДЕКСЫ ЦЕН НА ОТДЕЛЬНЫЕ ГРУППЫ И ВИДЫ ПРОДОВОЛЬСТВЕННЫХ ТОВАРОВ

март 2024 г. в % к предыдущему месяцу

СВЕРДЛОВСКСТАТ

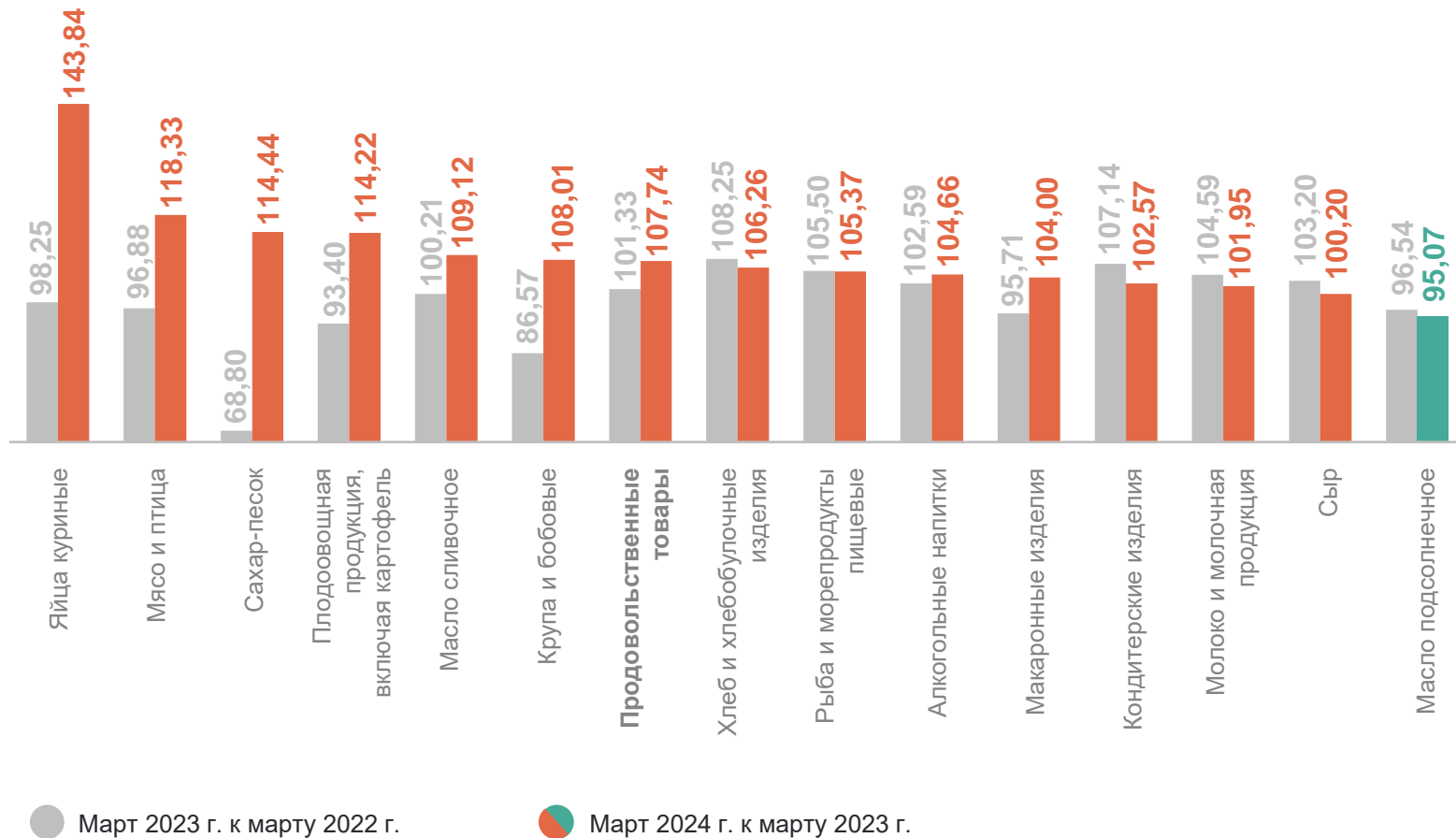




# ИНДЕКСЫ ЦЕН НА ОТДЕЛЬНЫЕ ГРУППЫ И ВИДЫ ПРОДОВОЛЬСТВЕННЫХ ТОВАРОВ

март 2024 г. в % к соответствующему месяцу предыдущего года

СВЕРДЛОВСКСТАТ



# ИНДЕКСЫ ЦЕН НА ОТДЕЛЬНЫЕ ВИДЫ ПЛОДООВОЩНОЙ ПРОДУКЦИИ

СВЕРДЛОВСКСТАТ

на конец периода, в %

	К предыдущему месяцу			Март 2024 г. к	
	январь 2024 г.	февраль 2024 г.	март 2024 г.	декабрю 2023 г.	марту 2023 г.
<b>Фрутоовощная продукция, включая картофель</b>	<b>110,35</b>	<b>103,35</b>	<b>97,33</b>	<b>111,00</b>	<b>114,22</b>
Капуста белокочанная свежая	119,71	114,18	106,46	145,51	145,92
Картофель	109,34	94,19	101,56	104,60	77,67
Лук репчатый	110,56	100,81	99,93	111,38	52,09
Морковь	118,67	113,00	108,06	144,91	112,89
Огурцы свежие	130,26	106,74	78,00	108,45	108,50
Помидоры свежие	119,47	105,54	104,74	132,07	114,95
Яблоки	104,04	102,57	100,11	106,83	122,27

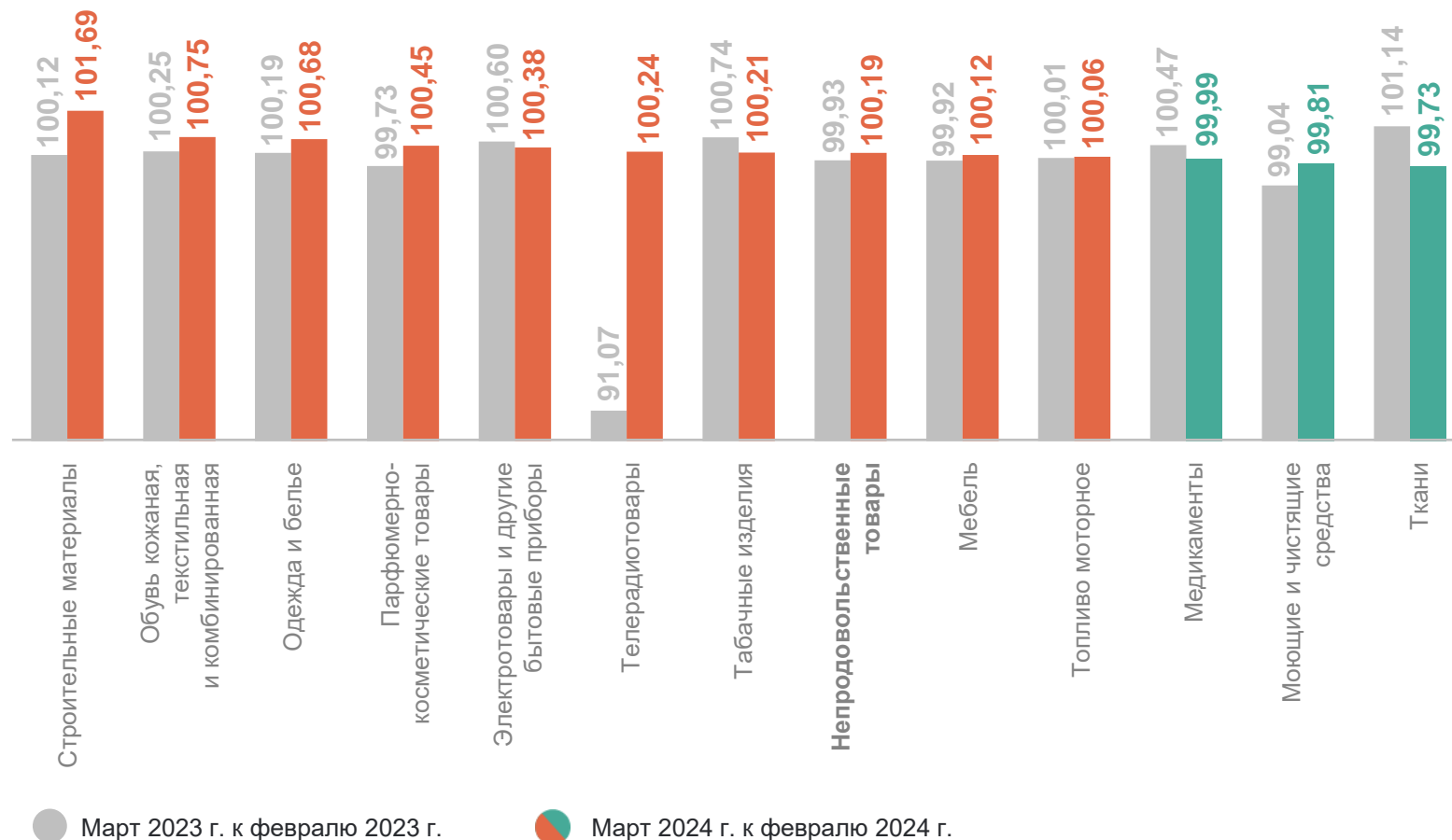
# 3

## **Индексы цен на отдельные группы непродовольственных товаров**

# ИНДЕКСЫ ЦЕН НА ОТДЕЛЬНЫЕ ГРУППЫ НЕПРОДОВОЛЬСТВЕННЫХ ТОВАРОВ

март 2024 г. в % к предыдущему месяцу

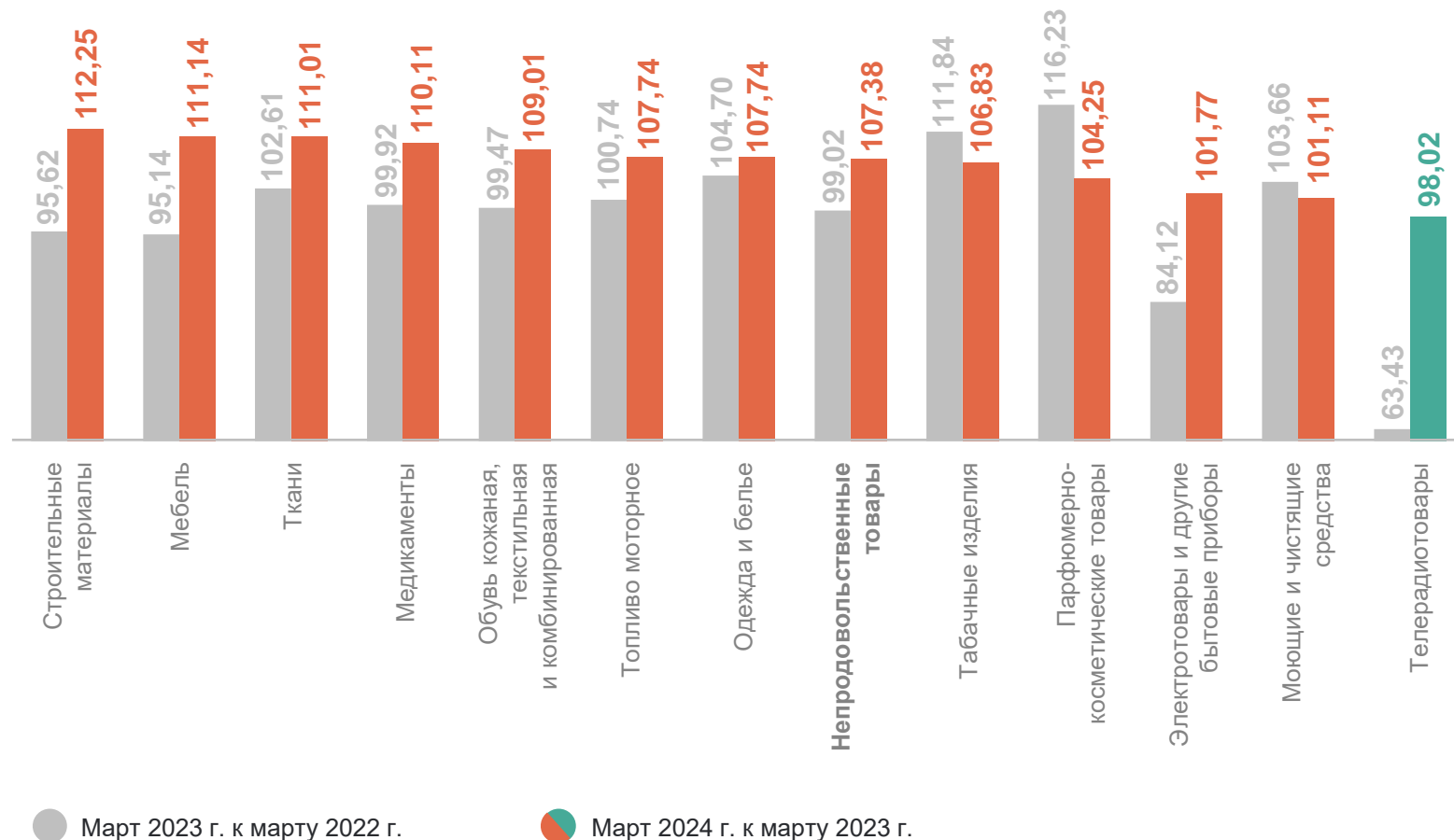
СВЕРДЛОВСКСТАТ



# ИНДЕКСЫ ЦЕН НА ОТДЕЛЬНЫЕ ГРУППЫ НЕПРОДОВОЛЬСТВЕННЫХ ТОВАРОВ

март 2024 г. в % к соответствующему месяцу предыдущего года

СВЕРДЛОВСКСТАТ



на конец периода, в %

	К предыдущему месяцу			Март 2024 г. к	
	январь 2024 г.	февраль 2024 г.	март 2024 г.	декабрю 2023 г.	марту 2023 г.
<b>Топливо моторное</b>	<b>100,57</b>	<b>99,95</b>	<b>100,06</b>	<b>100,58</b>	<b>107,74</b>
Газовое моторное топливо	99,49	99,89	99,85	99,23	128,55
Дизельное топливо	100,28	99,78	99,67	99,73	107,26
Бензин автомобильный марки АИ-92	100,68	99,84	100,05	100,57	106,78
Бензин автомобильный марки АИ-95	100,60	100,05	100,10	100,75	106,93
Бензин автомобильной марки АИ-98 и выше	100,27	100,00	100,00	100,27	110,76

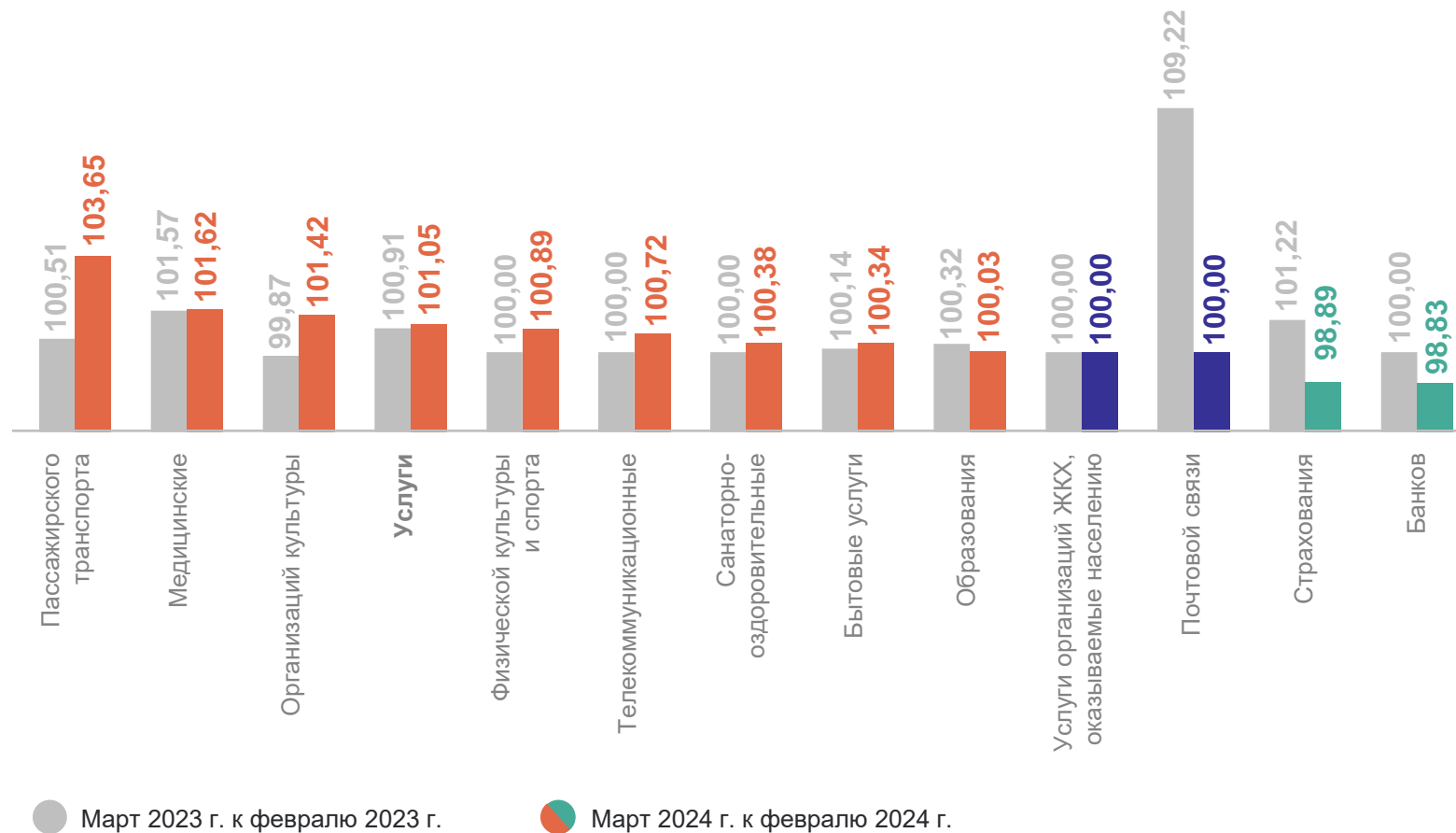
# 3

## Индексы цен и тарифов на услуги

# ИНДЕКСЫ ЦЕН И ТАРИФОВ НА УСЛУГИ

март 2024 г. в % к предыдущему месяцу

СВЕРДЛОВСКСТАТ





# ИНДЕКСЫ ЦЕН И ТАРИФОВ НА УСЛУГИ

март 2024 г. в % к соответствующему месяцу предыдущего года

СВЕРДЛОВСКСТАТ

